

DETTAGLI D'ARTE

FINITURE DECORATIVE

Emozioni decorative

Stucco Veneziano

Rivestimento decorativo lucido per interni
Glossy decorative interior finish
Revêtement décoratif brillant pour intérieurs
Revestimiento decorativo brillante para interiores
Декоративное глянцевое покрытие для внутренних работ
Glänzende Deko-Beschichtung für den Innenbereich
Înzeliis decorativ lucios pentru interioare
دهان ديكوري لامع داخلي

Catalogue scanned and edited

by

IMPERA ITALIA™

luxury | design | worldwide

www.imperaitalia.com

+44 (0) 333 012 4396



made in italy

san marco
SISTEMI VERNICIANTI PER L'EDILIZIA

Catalogue scanned and edited
by




IMPERA ITALIATM
luxury | design | worldwide

www.imperaitalia.com
+44 (0) 333 012 4396



Catalogue scanned and edited
by



IMPERAITALIA™

luxury | design | worldwide

www.imperaitalia.com

+44 (0) 333 012 4396



Stucco Veneziano



Catalogue scanned and edited
by


IMPERITALIA™

luxury | design | worldwide

www.imperitalia.com
+44 (0) 333 012 4396

La selezione cromatica qui riprodotta è di tinte per interni. Pur avvicinandosi per quanto possibile, le tinte devono considerarsi indicative, per i riferimenti esatti, consultare il Mazzettone Marcromie. / The color selection shown here includes shades for indoor use. Although care has been taken to make them as accurate as possible, these shades must be considered purely indicative. For best precision, see our Marcromie Color Chart. / La sélection chromatique reproduite ici est constituée de teintes pour l'intérieur. Même si elles se rapprochent autant que possible des couleurs réelles, les teintes doivent


Colour Collection



V031




V032




V033



V034



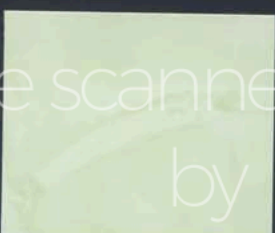
V035




V036



V037



V038



V039




V040



V041




V042




V043



V044



V045



V046




V047




V048




V049



V050



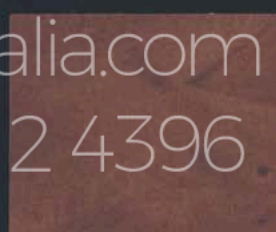
V051



V052



V053




V054



V055



V056



V057



V058



V059



V060

Catalogue scanned and edited
by

IMPERAITALIA™
luxury | design | worldwide

www.imperaitalia.com
+44 (0) 333 012 4396

être considérées comme indicatives ; pour toute référence exacte, consulter le nuancier Marcromie. / La gama cromática que aquí se reproduce es para interiores. Los colores deben considerarse orientativos, si bien son lo más similares posible a los reales, para referencias más exactas consulte la carta de colores Marcromie. / Представленные здесь избранные цвета для внутренних работ должны приниматься как ориентировочные, насколько возможно приближенные к оригиналу. Для уточнения цвета и выбора других цветов обращайтесь к большому вееру Marcromie.

Stucco Veneziano

Catalogue scanned and edited
by



IMPERA ITALIATM


luxury | design | worldwide

STUCCO VENEZIANO V067


www.imperaitalia.com
+44 (0) 333 012 4396




V061



V062




V063



V064



V065



V066

Caratteristiche prodotto

S. 943 STUCCO VENEZIANO RIVESTIMENTO DECORATIVO LUCIDO PER INTERNI

Lo Stucco Veneziano permette di ottenere una finitura unica nel suo genere che ricorda gli stucchi presenti negli antichi palazzi di Venezia. Lo Stucco Veneziano è applicabile, oltre che su superfici piane, anche su elementi architettonici particolari, quali cornici e colonne. Dopo la normale preparazione per le opere murarie, applicare 1 strato di fissativo IDROFIS, oppure ATOMO nel caso di supporti molto assorbenti o sfarinanti. Rasare con successive applicazioni di Stucco Veneziano a spatola d'acciaio, fino ad ottenere una superficie liscia ed uniforme.

Dopo 5 ore dall'ultima applicazione eliminare le eventuali imperfezioni carteggiando con carta abrasiva fine. Applicare gli strati finali di Stucco Veneziano, anche di diversa tonalità rispetto al fondo, scegliendo la larghezza della spatola in funzione dell'effetto estetico desiderato.

Dopo circa 5 minuti ripassare più volte la spatola con movimento rotatorio, premendo sulla superficie del prodotto in modo da ottenere l'effetto lucido. Stucco Veneziano viene applicato generalmente in almeno 3 strati, con una resa indicativa di 1-1,4 kg/m² a finire suintonaco civile e di 0,4-0,6 kg/m² a finire su superfici lisce come gesso e cartongesso.

S. 943 DECORATIVE INTERIOR FINISH

Stucco Veneziano is a unique decorative interior finish reminiscent of the stucco work in the old palaces of Venice. Stucco Veneziano may be applied not only to flat surfaces but to special architectural elements such as cornices and columns. Prime the substrate with 1 coat of sealing primer IDROFIS, or eventually ATOMO in case of very absorbent or chalky surfaces. Smooth with stainless steel spatula to get a uniform finishing coat.

After 5 hours from the last coat sand with paper in order to smooth the surface and take off eventual surface defects.

Apply the finishing coats of Stucco Veneziano, even of different tonality from the primer, using a stainless steel spatula, according its width to the aesthetic effect you require.

After 5 minutes pass the spatula and move it in circles, pressing slowly to obtain a glossy effect.

Stucco Veneziano is normally applied in at least three coats, with an Indicative spreading rate: 1-1.4 kg/m² for the finished result on plaster; 0.4-0.6 kg/m² for the finished result on smooth surfaces such as gesso and plasterboard.

S. 943 REVÊTEMENT DE DÉCORATION POUR INTÉRIEURS

Le Stucco Veneziano permet d'obtenir une finition unique en son genre et qui rappelle les stucs présents dans les vieux palais Vénitiens. Le Stucco Veneziano peut être appliqué sur des surfaces planes mais également sur des éléments architecturaux particuliers, tels que corniches et colonnes. Après la préparation normale pour les travaux de maçonnerie, donner 1 couche de fixatif IDROFIS ou éventuellement ATOMO sur enduits farineux très absorbants. Appliquer le Stucco Veneziano en l'égalisant à l'aide d'une spatule en acier pour obtenir une surface lisse et uniforme.

5 heures après la dernière application, éliminer les imperfections éventuelles en ponçant avec du papier de verre fin. Donner les dernières couches de Stucco Veneziano même avec une nuance différente par rapport au fond, en choisissant la largeur de la spatule en acier en fonction de l'effet esthétique voulu. Au bout d'environ 5 minutes, passer à nouveau plusieurs fois la spatule avec un mouvement rotatoire en appuyant sur la superficie du produit afin d'obtenir l'effet brillant. Stucco Veneziano est normalement appliqué en trois couches au moins, avec un rendement indicatif de 1-1,4 kg/m² à finir sur un enduit fin; 0,4-0,6 kg/m² à finir sur des surfaces lisses.

5 heures après la dernière application, éliminer les imperfections éventuelles en ponçant avec du papier de verre fin. Donner les dernières couches de Stucco Veneziano même avec une nuance différente par rapport au fond, en choisissant la largeur de la spatule en acier en fonction de l'effet esthétique voulu. Au bout d'environ 5 minutes, passer à nouveau plusieurs fois la spatule avec un mouvement rotatoire en appuyant sur la superficie du produit afin d'obtenir l'effet brillant. Stucco Veneziano est normalement appliqué en trois couches au moins, avec un rendement indicatif de 1-1,4 kg/m² à finir sur un enduit fin; 0,4-0,6 kg/m² à finir sur des surfaces lisses.

5 heures après la dernière application, éliminer les imperfections éventuelles en ponçant avec du papier de verre fin. Donner les dernières couches de Stucco Veneziano même avec une nuance différente par rapport au fond, en choisissant la largeur de la spatule en acier en fonction de l'effet esthétique voulu. Au bout d'environ 5 minutes, passer à nouveau plusieurs fois la spatule avec un mouvement rotatoire en appuyant sur la superficie du produit afin d'obtenir l'effet brillant. Stucco Veneziano est normalement appliqué en trois couches au moins, avec un rendement indicatif de 1-1,4 kg/m² à finir sur un enduit fin; 0,4-0,6 kg/m² à finir sur des surfaces lisses.

S. 943 REVESTIMIENTO DECORATIVO PARA INTERIORES

El Stucco Veneziano permite obtener un acabado único en su género, que recuerda los estucos presentes en los antiguos edificios de Venecia.

El Stucco Veneziano es aplicable en las superficies planas, y además, también en elementos arquitectónicos particulares, tales como cornisas y columnas.

Luego de la preparación normal de la mampostena, aplique 1 mano de fijador IDROFIS, o sobre superficies muy absorbentes o con disgregación pulverulenta aplique aislante ATOMO. Alise con varias aplicaciones de Stucco Veneziano y espátula de acero hasta obtener una superficie lisa y uniforme.

Transcurridas 5 horas de la última aplicación, elimine las posibles imperfecciones, lijando con papel abrasivo fino. Aplique la mano final de Stucco Veneziano, incluso de diferente tonalidad con respecto al fondo, eligiendo el ancho de la espátula de acero en función del efecto estético deseado. Transcurridos alrededor de 5 minutos, pase nuevamente varias veces la espátula con movimientos giratorios, apretando sobre la superficie del producto para obtener el efecto lustroso. Stucco Veneziano se aplica, por lo general, al menos en tres capas, con un rendimiento indicativo de 1-1,4 kg/m² para acabado sobre revoco civil y de 0,4-0,6 kg/m² de acabado sobre superficies lisas como yeso o cartón de yeso.

Catalogue scanned and edited

IMPERATA ITALIATM
luxury design

www.imperitalia.com

+44 (0) 333 012 4396

Stucco Veneziano

5.943 STUCCO VENEZIANO

ДЕКОРАТИВНОЕ ГЛЯНЦЕВОЕ ПОКРЫТИЕ ДЛЯ ВНУТРЕННИХ РАБОТ

Stucco Veneziano это утонченное настенное покрытие для интерьера, которое позволяет добиться декоративной отделки напоминающей глянцевые штукатурки античных дворцов Венеции. Stucco Veneziano хорошо наносится как на ровные поверхности, так и на особые архитектурные элементы, такие как карнизы и колонны. После подготовки стен финишной шпатлевкой, нанести 1 слой грунтовки IDROFIS, или если основа сильно впитывает или рыхлая грунтовку ATOMO. Последовательно нанести Stucco Veneziano в несколько слоев, при помощи шпателя из нержавеющей стали, до получения равномерной и гладкой поверхности.

Через 5 часов после последнего нанесения убрать остающиеся недостатки зачистив поверхность мельчайшей наждачной бумагой. Нанести финишные слои Stucco Veneziano, возможно отличной от фона тональности, выбирая ширину шпателя и манеру нанесения в зависимости от желаемого эстетического эффекта. Через 5 минут пройти несколько раз шпателем с колебательными движениями, надавливая на поверхность материала для получения глянцевого эффекта.

Stucco Veneziano наносят не менее чем в 3 слоя непосредственно по штукатурке под финишную отделку, расход 1-1,4 кг/м².

5.943 GLÄNZENDE DEKO-BESCHICHTUNG FÜR DEN INNENBEREICH

Der Stucco Veneziano erlaubt es, ein in seiner Art einzigartiges Finish zu erhalten, das an die Stuckdekore in den antiken Palazzi in Venedig erinnert. Der Stucco Veneziano kann nicht nur auf flache Oberflächen, sondern auch auf besondere architektonische Elemente wie Rahmen und Säulen aufgetragen werden. Nach

der normalen Vorbereitung für Mauerwerke 1 Schicht Fixierer IDROFIS oder bei sehr saugstarken oder auskretenden Untergründen ATOMO auftragen. Mit anschließenden Auftragsungen des Stucco Veneziano mit Stahlspachtel glätten, bis eine glatte und gleichmäßige Oberfläche entsteht.

5 Stunden nach der letzten Auftragung die eventuellen Unregelmäßigkeiten mit feinem Schmirgelpapier entfernen. Die abschließenden Schichten Stucco Veneziano auftragen, die auch einen anderen Farbton als der Untergrund haben können, wobei die Breite der Spachtel abhängig vom gewünschten Optikeffekt zu wählen ist. Nach ca. 5 Minuten mehrmals mit der Spachtel mit kreisenden Bewegungen darüber gehen und so auf die Oberfläche des Produkts drücken, dass ein Glanzeffekt entsteht. Stucco Veneziano wird in der Regel in mindestens 3 Schichten mit einer Ergiebigkeit von ca. 1-1,4 kg/m² bei fertiger Arbeit auf Oberputz und 0,4-0,6 kg/m² bei fertiger Arbeit auf glatten Oberflächen wie Gips und Gipskarton aufgetragen.

5.943 ÎNVELIȘ DECORATIV LUCIOS PENTRU INTERIOARE

Stucco Veneziano permite obținerea unui finisaj decorativ unic întrucât amintește de stucaturile prezente în vechile castele din Veneția. Stucco Veneziano poate fi aplicat nu numai pe suprafețele plane dar chiar și pe elementele arhitectonice deosebite cum ar fi cornișele și coloanele. După pregătirea obișnuită pentru lucrările de zidărie, aplicați 1 strat de fixativ IDROFIS, sau ATOMO în cazul suporturilor extrem de absorbante sau fărâmițați. Radeți cu aplicații ulterioare de Stucco Veneziano cu spatula de oțel până când veți obține o suprafață netedă și uniformă.

După 5 ore de la ultima aplicație, eliminați eventualele imperfecțiuni folosindu-vă de hârtie abrazivă fină. Aplicați straturile finale de Stucco Veneziano, având chiar nuanțe diferite de fond și alegând lățimea spatulei în funcție de efectul estetic dorit. După aproximativ 5 minute treceți cu spatula de mai multe ori cu o mișcare rotatorie, apăsând pe suprafață astfel încât să se obțină un efect lucios. Stucco Veneziano în general se aplică în cel puțin 3 straturi cu un consum indicativ de 1-1,4 kg/m² pe o tencuială civilă și de 0,4-0,6 kg/m² pe suprafețe netede cum ar fi gipsul și carton ghips.

دهان ديكوري لامع داخلي

ستيكو فينيزيانو يسمح الحصول على دهان فريد من نوعه يمثل الستيكو الموجود في العمارة القديمة لمدينة البندقية. ستيكو فينيزيانو قابل للتطبيق على الأسطح المستوية، العناصر المعمارية الخاصة حتى مثل الأعمدة والأقواس والاعمدة بعد الإعداد العادية للطوب، تطبيق طبقة واحدة من ايدروفيس او اتومو في حالة وجود اسطح ماصة للغاية والغبار.

جزء مع تطبيقات متعاقبة من ستيكو بملعقة الصلب، حتى الحصول على سطح أملس وموحدة بعد 5 ساعات بعد التطبيق إزالة أي عيوب بواسطة الرمل مع الصنفرة. طبقة النهائية من ستيكو، حتى من لون مختلف على الأسفل، واختيار عرض المجرفة اعتمادا على النتيجة المرجوة بعد حوالي 5 دقائق يمر في عدة مرات الملعقة مع نوار الحركة، عن طريق الضغط على سطح المنتج من أجل الحصول على تأثير لامع. يتم تطبيق ستيكو فيما لا يقل عن ثلاثة طبقات، مع معدل التغطية 1 حتى 1.4 kg/m² لإنهاء على الجص و0.4-0.6 kg/m² لإنهاء على الأسطح المساء مثل الجص والجبس.

www.imperitalia.com
03330124396

san marco
SISTEMI VERNICIANTI PER L'EDILIZIA

Colorificio San Marco SpA
Via Alta 10 - 30020 Marcon (VE) - Italy
Tel +39 041 4569322 - Fax +39 041 5950153
info@san-marco.it - export@san-marco.it
www.san-marco.com

Assistenza Tecnica

800 853048

Colorimetria

800 131611

Seguici anche su - Follow us on:

facebook.com/sanmarcospa
twitter.com/sanmarcospa
pinterest.com/sanmarcospa
youtube.com/marketinganmarco

